

ภาคผนวก ก  
คู่มือการใช้งานระบบ

## เว็บแอปพลิเคชันสำหรับบริหารจัดการร้านขายอาหารสัตว์ กรณีศึกษา ดี.ดี ฟาร์ม แอนด์ แพชั่นดีออก

คู่มือการใช้งานเว็บไซต์และเว็บแอปพลิเคชัน

การใช้งานเว็บไซต์นี้มีผู้ใช้งานทั้งหมด 4 ส่วนคือ ผู้ดูแลระบบ เจ้าของธุรกิจ ผู้ใช้ทั่วไป



เกี่ยวกับเรา

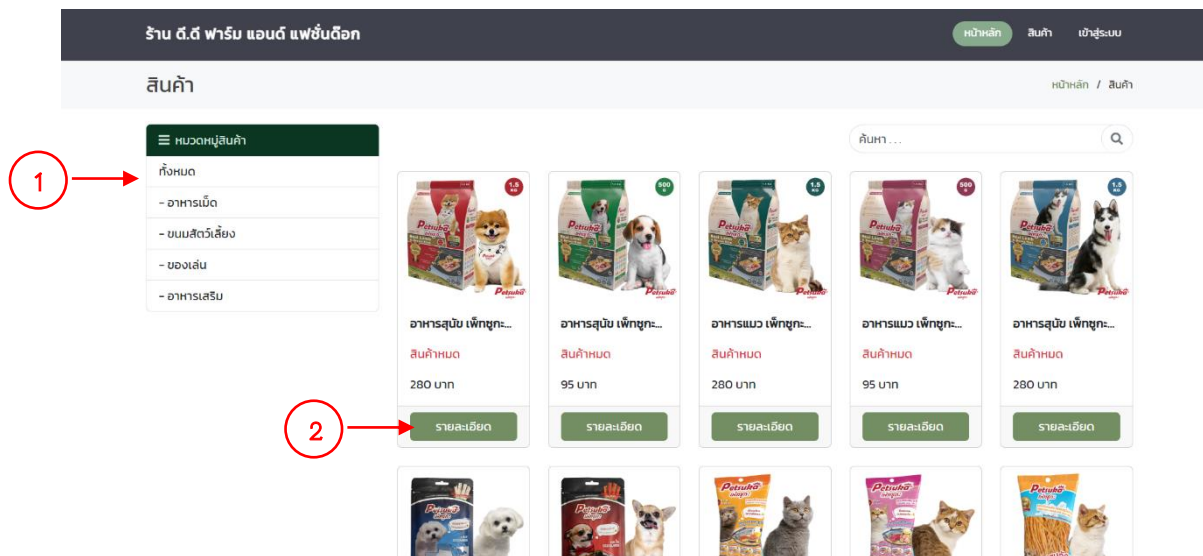
ทำไมต้องเลือกร้านเรา?

ภาพที่ ก.1 หน้าแรกของเว็บไซต์

อธิบายหมายเลขภาพที่ ก.1 ดังนี้

หมายเลข 1 กดเพื่อดูหน้าแรก

หมายเลข 2 กดเพื่อดูหน้าสินค้า

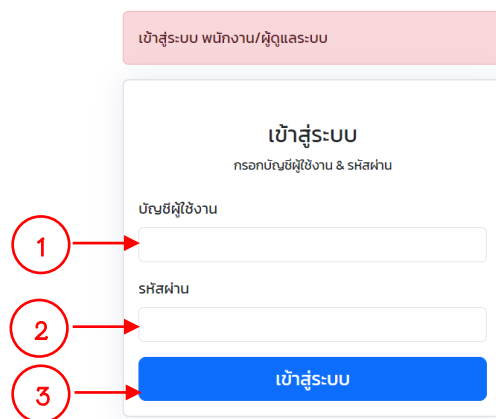


ภาพที่ ก.2 หน้าสินค้าของเว็บไซต์

อธิบายหมายเลขภาพที่ ก.2 ดังนี้

หมายเลข 1 กดเพื่อดูหมวดหมู่ต่างๆ

หมายเลข 2 กดเพื่อดูรายละเอียดสินค้า



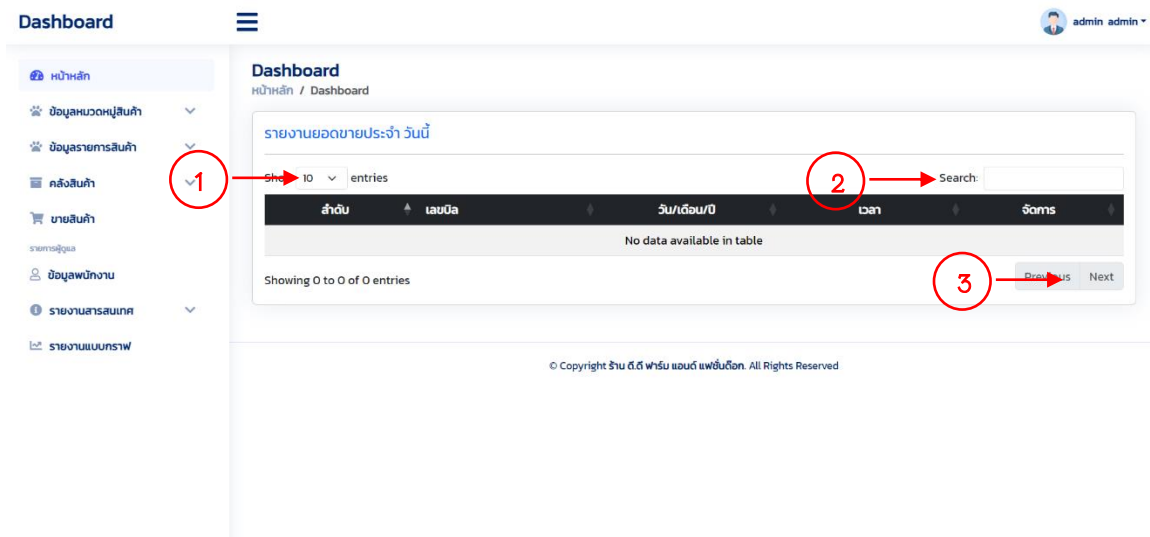
ภาพที่ ก.3 หน้าเข้าสู่ระบบของเว็บไซต์

อธิบายหมายเลขภาพที่ ก.3 ดังนี้

หมายเลข 1 กรอกชื่อบัญชีผู้ใช้งาน

หมายเลข 2 กรอกรหัสผ่าน

หมายเลข 3 กดเพื่อเข้าสู่ระบบ



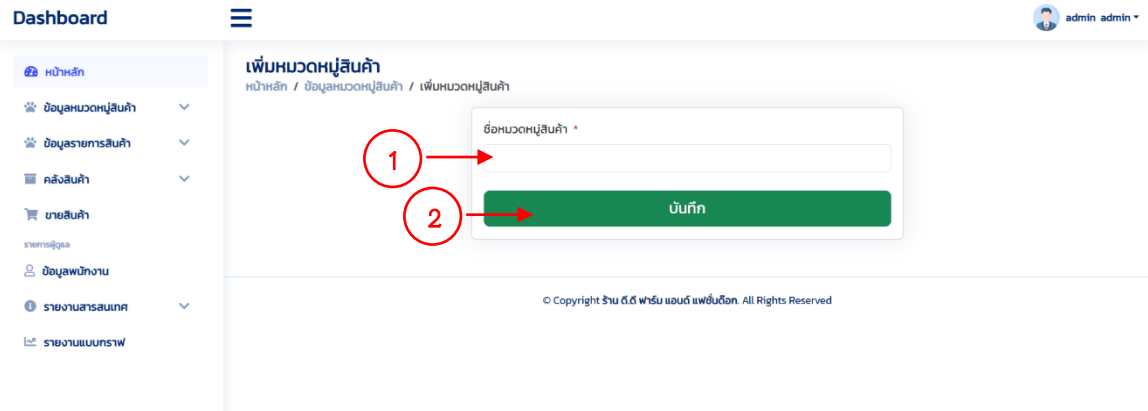
ภาพที่ ก.4 หน้าหลักในระบบของเว็บไซต์

อธิบายหมายเลขภาพที่ ก.4 ดังนี้

หมายเลข 1 กดเลือกดูจะให้โชว์กี่แถว

หมายเลข 2 ช่องค้นคว้ารายการสินค้า

หมายเลข 3 กดดูหน้าถัดไป

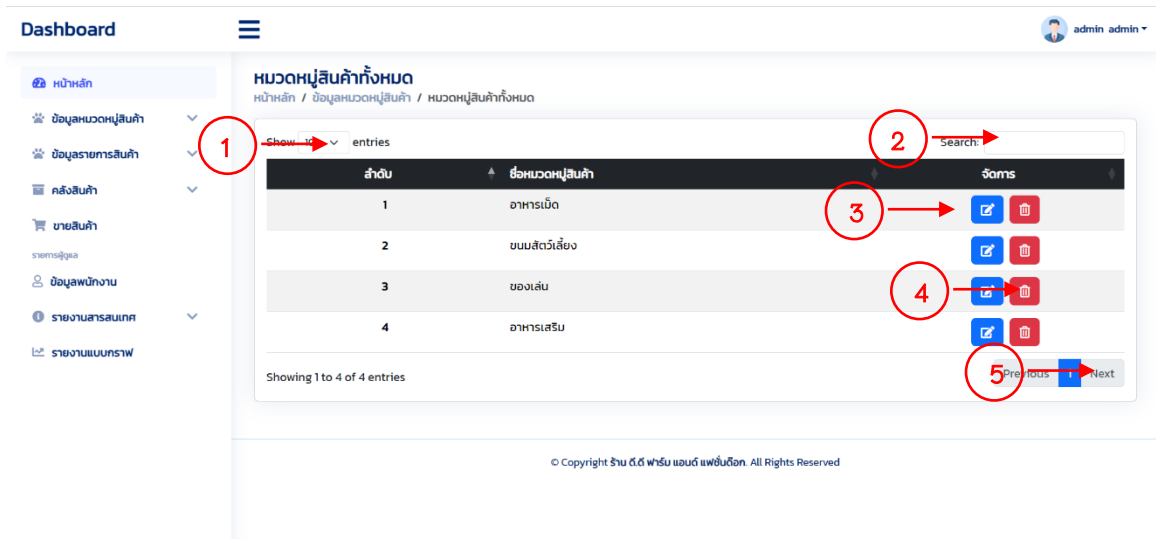


ภาพที่ ก.5 หน้าเพิ่มหมวดหมู่

อธิบายหมายเลขภาพที่ ก.5 ดังนี้

หมายเลข 1 กรอกชื่อหมวดหมู่สินค้า

หมายเลข 2 กดเพื่อบันทึกการ



ภาพที่ ก.6 หน้าหมวดหมู่ทั้งหมด

อธิบายหมายเลขภาพที่ ก.6 ดังนี้

หมายเลข 1 กดเลือกดูจะให้โชว์กี่แถว

หมายเลข 2 ช่องค้นหารายการสินค้า

หมายเลข 3 กดเพื่อแก้ไขหมวดหมู่

หมายเลข 4 กดเพื่อลบหมวดหมู่

หมายเลข 5 กดเพื่อดูหน้าถัดไป

Dashboard

admin admin

เพิ่มรายการสินค้า

หน้าหลัก / ข้อมูลรายการสินค้า / เพิ่มรายการสินค้า

1

2

3

4

5

6

บันทึก

ภาพที่ ก.7 หน้าเพิ่มรายการสินค้า

อธิบายหมายเลขภาพที่ ก.7 ดังนี้

หมายเลข 1 กรอกรหัสสินค้า

หมายเลข 2 กรอกชื่อสินค้า

หมายเลข 3 กรอกราคาสินค้า

หมายเลข 4 กดเพื่อเลือกหมวดหมู่สินค้า

หมายเลข 5 กดเพื่อเลือกไฟล์รูปภาพ

หมายเลข 6 กดเพื่อบันทึกข้อมูล

Dashboard admin admin

**รายการสินค้าทั้งหมด**  
หน้าหลัก / ข้อมูลรายการสินค้า / รายการสินค้าทั้งหมด

1 Show entries 2 Search

ลำดับ	รหัสสินค้า	ชื่อสินค้า	หมวดหมู่สินค้า	ราคา/หน่วย	รูปภาพ	จัดการ
1	1	อาหารสุนัข เพ็ทชุกะพรีเมียม สูตรสุนัขโต (ฟินด์ล	อาหารเม็ด	280.00	3	4
2	2	อาหารสุนัข เพ็ทชุกะพรีเมียม สูตรลูกสุนัข (ทุกสาย	อาหารเม็ด	95.00		
3	3	อาหารแมว เพ็ทชุกะพรีเมียม สูตรแมวโต 15 KG	อาหารเม็ด	280.00		
4	4	อาหารแมว เพ็ทชุกะพรีเมียม สูตรลูกแมว 500G	อาหารเม็ด	95.00		
5	5	อาหารสุนัข เพ็ทชุกะพรีเมียม สูตรสุนัขโต (ฟินด์ล	อาหารเม็ด	280.00		
6	6	ขนมสุนัข เพ็ทชุกะ (พรีเมียม) รสยีสเบอร์รี่ ขนาด	ขนมสัตว์เลี้ยง	42.00		
7	7	ขนมสุนัข เพ็ทชุกะ (พรีเมียม) รสเนื้อ ขนาด 75	ขนมสัตว์เลี้ยง	42.00		
8	8	ขนมครั้นแมวเลีย เพ็ทชุกะ รสสเชลล์และซูชิ	ขนมสัตว์เลี้ยง	42.00		

ภาพที่ ก.8 หน้ารายการสินค้าทั้งหมด

อธิบายหมายเลขภาพที่ ก.8 ดังนี้

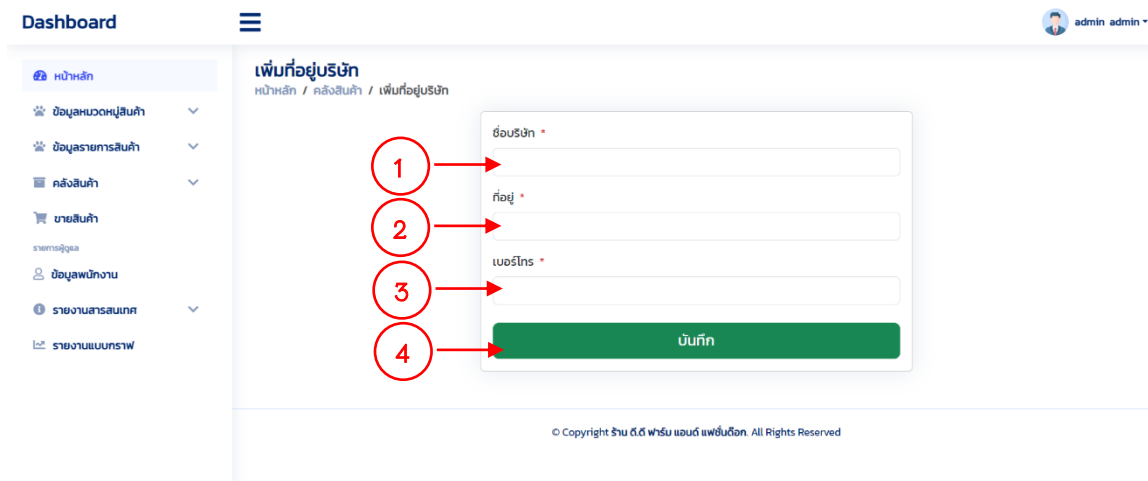
หมายเลข 1 กดเลือกดูจะให้โชว์กี่แถว

หมายเลข 2 ช่องค้นคว้ารายการสินค้า

หมายเลข 3 กดเพื่อดูรูปสินค้า

หมายเลข 4 กดเพื่อแก้ไขรายการสินค้า

หมายเลข 5 กดเพื่อลบสินค้า



ภาพที่ ก.9 หน้าเพิ่มที่อยู่บริษัท

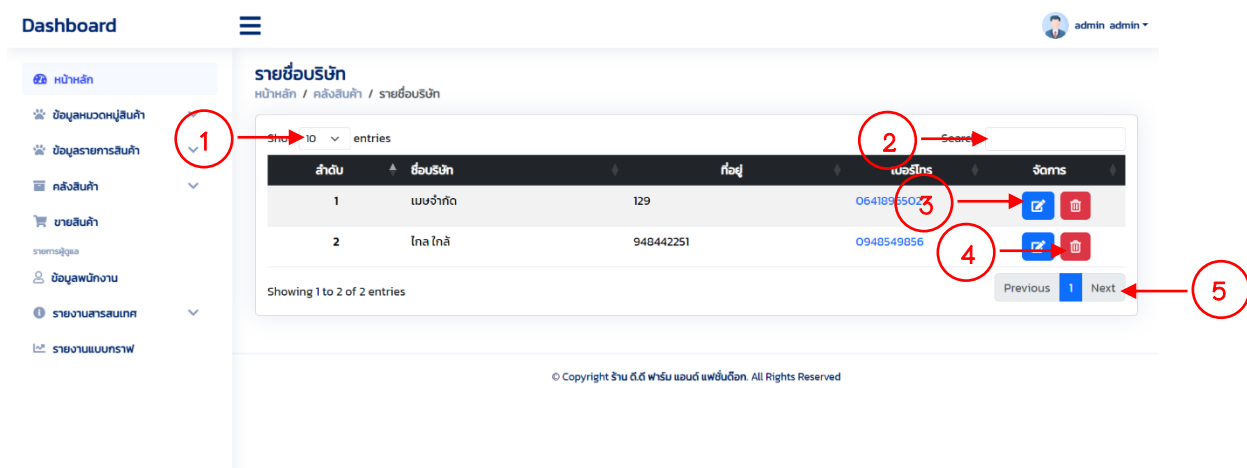
อธิบายหมายเลขภาพที่ ก.9 ดังนี้

หมายเลข 1 กรอกชื่อบริษัท

หมายเลข 2 กรอกที่อยู่บริษัท

หมายเลข 3 กรอกเบอร์โทรบริษัท

หมายเลข 4 กดเพื่อบันทึก



ภาพที่ ก.10 หน้าเพิ่มที่อยู่บริษัท



อธิบายหมายเลขภาพที่ ก.10 ดังนี้

หมายเลข 1 กดเลือกดูจะให้โชว์กี่แถว

หมายเลข 2 ช่องค้นค้ารายการสินค้า

หมายเลข 3 กดเพื่อแก้ไขรายการสินค้า

หมายเลข 4 กดเพื่อลบสินค้า

หมายเลข 5 กดเพื่อดูหน้าถัดไป

The screenshot shows a dashboard with a sidebar on the left containing menu items like 'หน้าหลัก', 'ข้อมูลหมวดหมู่สินค้า', 'ข้อมูลรายการสินค้า', 'คลังสินค้า', 'ขายสินค้า', 'รายงานต่างๆ', 'ข้อมูลพนักงาน', 'รายงานสารสนเทศ', and 'รายงานแบบกราฟ'. The main content area is titled 'สั่งซื้อสินค้าเข้า' and includes a search bar, a table with columns 'สินค้า' and 'จำนวน', and a green 'บันทึกข้อมูล' button at the bottom. Red circles and arrows highlight specific UI elements: 1 points to the 'จำนวน' column header, 2 points to the search bar, 3 points to the 'แก้ไข' button in the table, and 4 points to the 'บันทึกข้อมูล' button.

ภาพที่ ก.11 หน้าสั่งซื้อสินค้าเข้า

อธิบายหมายเลขภาพที่ ก.11 ดังนี้

หมายเลข 1 กดเลือกบริษัทที่ต้องการสั่งซื้อด้วย

หมายเลข 2 กดเลือกสินค้าที่ต้องการสั่ง

หมายเลข 3 กรอกจำนวนสินค้า

หมายเลข 4 กดเพื่อบันทึกข้อมูล

Dashboard

admin admin

หน้าหลัก

ข้อมูลหมวดหมู่สินค้า

ข้อมูลรายการสินค้า

คลังสินค้า

ขายสินค้า

รวมอยู่ๆ

ข้อมูลพนักงาน

รายงานสารสนเทศ

รายงานแบบกราฟ

สินค้ากำลังสั่งซื้อ

หน้าหลัก / คลังสินค้า / สินค้ากำลังสั่งซื้อ

Show 10 entries

ลำดับ	ชื่อร้าน	วัน/เดือน/ปี	เวลา	พนักงานสั่งซื้อ	ตรวจสอบ
1	แมงจ่ากิด	02 พฤษภาคม 2567	15:43 น.	สอธัญญะพร	

Showing 1 to 1 of 1 entries

Previous 1 Next

© Copyright ร้าน ดีดี ฟาร์ม แอนด์ เฟรนด์ชิป. All Rights Reserved

ภาพที่ ก.12 หน้าสินค้ากำลังสั่งซื้อ

อธิบายหมายเลขภาพที่ ก.12 ดังนี้

หมายเลข 1 กดเลือกดูจะให้โชว์กี่แถว

หมายเลข 2 ช่องค้นหารายการสินค้า

หมายเลข 3 กดแก้ไขรายการ

หมายเลข 4 กดเพื่อตรวจสอบรายการสั่งซื้อ

หมายเลข 5 กดเพื่อดูหน้าถัดไป

Dashboard

admin admin

หน้าหลัก

ข้อมูลหมวดหมู่สินค้า

ข้อมูลรายการสินค้า

คลังสินค้า

ขายสินค้า

รวมอยู่ๆ

ข้อมูลพนักงาน

รายงานสารสนเทศ

รายงานแบบกราฟ

สินค้าเข้าระบบ

หน้าหลัก / คลังสินค้า / สินค้าเข้าระบบ

Show 10 entries

ลำดับ	ชื่อร้าน	วัน/เดือน/ปี	เวลา	forms
1	แมงจ่ากิด	07 เมษายน 2567	01:13 น.	

Showing 1 to 1 of 1 entries

Previous 1 Next

© Copyright ร้าน ดีดี ฟาร์ม แอนด์ เฟรนด์ชิป. All Rights Reserved

ภาพที่ ก.13 หน้าสินค้าเข้าระบบ

อธิบายหมายเลขภาพที่ ก.13 ดังนี้

หมายเลข 1 กดเลือกดูจะให้โชว์กี่แถว

หมายเลข 2 ช่องค้นค้ารายการสินค้า

หมายเลข 3 กดแก้ไขรายการ

หมายเลข 4 กดเพื่อดูใบเสร็จ

หมายเลข 5 กดเพื่อดูหน้าถัดไป

The screenshot shows a dashboard with a sidebar on the left and a main content area. The sidebar contains a menu with items like 'หน้าหลัก', 'ข้อมูลหมวดหมู่สินค้า', 'ข้อมูลรายการสินค้า', 'คลังสินค้า', 'ขายสินค้า', 'รายงาน', 'รายงานสรุปรวม', and 'รายงานแบบกราฟ'. The main content area is titled 'สินค้าส่งคืน' and contains a table with columns: 'ลำดับ', 'ชื่อรับ', 'วัน/เดือน/ปี', 'เวลา', and 'ดาวน์โหลด PDF'. The table has one row with the following data: '1', 'โกล โกลส์', '07 เมษายน 2567', '01:18 u', and a PDF icon. There are four red circles with arrows pointing to specific elements: 1 points to the 'Show' dropdown, 2 points to the search bar, 3 points to the 'View PDF' button, and 4 points to the 'Next' button. The text 'Showing 1 to 1 of 1 entries' is visible below the table.

ภาพที่ ก.14 หน้าสินค้าส่งคืน

อธิบายหมายเลขภาพที่ ก.14 ดังนี้

หมายเลข 1 กดเลือกดูจะให้โชว์กี่แถว

หมายเลข 2 ช่องค้นค้ารายการสินค้า

หมายเลข 3 กดเพื่อดูรายการสินค้าส่งคืน

หมายเลข 4 กดเพื่อดูหน้าถัดไป

Dashboard admin admin

**คลังสินค้าทั้งหมด**  
หน้าหลัก / คลังสินค้า / คลังสินค้าทั้งหมด

1 Show 10 entries 2 Search

ลำดับ	รหัสสินค้า	ชื่อสินค้า	ราคา/หน่วย	จำนวนสินค้า
1	1415	เตียง	500.00	สินค้าหมด
2	1	อาหารสุนัข เพ็ทชุก-พรีเมียม สูตรสุนัขโต (พันธุ์ลา	280.00	สินค้าหมด
3	2	อาหารสุนัข เพ็ทชุก-พรีเมียม สูตรลูกสุนัข (ทุกสายพ	95.00	สินค้าหมด
4	3	อาหารแมว เพ็ทชุก-พรีเมียม สูตรแมวโต 15 KG	280.00	สินค้าหมด
5	4	อาหารแมว เพ็ทชุก-พรีเมียม สูตรลูกแมว 500G	95.00	สินค้าหมด
6	5	อาหารสุนัข เพ็ทชุก-พรีเมียม สูตรสุนัขโต (พันธุ์ลา	280.00	สินค้าหมด
7	6	ขนมสุนัข เพ็ทชุก: (พรีเมียม) สสมีซันเบอร์รี่ ขนาด	42.00	สินค้าหมด
8	7	ขนมสุนัข เพ็ทชุก: (พรีเมียม) สสเนื้อ ขนาด 75 กรัม	42.00	สินค้าหมด
9	8	ขนมครีมนิวเสย์ เพ็ทชุก: สสแซลมอนและซู50 ขนาด 6	42.00	สินค้าหมด
10	9	ขนมครีมนิวเสย์ เพ็ทชุก: สสกุาและสโธโอบแห้ง ข	42.00	สินค้าหมด

Showing 1 to 10 of 16 entries 3 Previous Next

ภาพที่ ก.15 หน้าคลังสินค้าทั้งหมด

อธิบายหมายเลขภาพที่ ก.15 ดังนี้

หมายเลข 1 กดเลือกดูจะให้โชว์กี่แถว

หมายเลข 2 ช่องค้นหารายการสินค้า

หมายเลข 3 กดเพื่อดูหน้าถัดไป

Dashboard admin admin

หน้าหลัก

- ข้อมูลหมวดหมู่สินค้า
- ข้อมูลรายการสินค้า
- คลังสินค้า
- ขายสินค้า
- รายงานสรุป
- ข้อมูลพนักงาน
- รายงานสารสนเทศ
- รายงานแบบกราฟ

### ขายสินค้า

หน้าหลัก / ขายสินค้า

entries

รหัสสินค้า	ชื่อสินค้า	ราคา/หน่วย	จำนวนสินค้า	ตัดจำนวน
1	อาหารสุนัข เพ็ทชูกะพรีเมียม สูตรสุนัขโต (พินธุ์)	280.00	98	-
2	อาหารสุนัข เพ็ทชูกะพรีเมียม สูตรลูกสุนัข (ทุกสาย)	95.00	95	-
3	อาหารแมว เพ็ทชูกะพรีเมียม สูตรแมวโต 1.5 KG	280.00	100	-
4	อาหารแมว เพ็ทชูกะพรีเมียม สูตรลูกแมว 500G	95.00	85	-
5	อาหารสุนัข เพ็ทชูกะพรีเมียม สูตรสุนัขโต (พินธุ์)	280.00	80	-
6	นมสุนัข เพ็ทชูกะ (พรีเมียม) สติคย์เบอร์รี่ ขนาด	42.00	100	-

รายการปิด

ลำดับ	รหัสสินค้า	ชื่อสินค้า	ราคา/หน่วย	จำนวนสินค้า	ลบ
ไม่พบรายการสินค้า...					

ทำการโดยคุณ admin

19/12/2023 14:49:18

เลขที่ใบเสร็จ  
10011

รวมราคา : 0.00

กรอกจำนวนเงิน \*

ยืนยัน

ภาพที่ ก.16 หน้าขายสินค้า

อธิบายหมายเลขภาพที่ ก.16 ดังนี้

- หมายเลข 1 กดเลือกดูจะให้โชว์ก็แถว
- หมายเลข 2 ช่องค้นหารายการสินค้า
- หมายเลข 3 กดเพื่อขายสินค้า
- หมายเลข 4 กรอกจำนวนเงินที่ได้รับมา
- หมายเลข 5 กดเพื่อยืนยัน

Dashboard

admin admin

หน้าหลัก

ข้อมูลพนักงาน

หน้าหลัก / รายการผู้ดูแล / ข้อมูลพนักงาน

เพิ่มพนักงาน +

Show All entries

ลำดับ	ชื่อ - นามสกุล	อีเมล	เบอร์โทร	ที่อยู่	เพศ	เงินเดือน	จัมปร
1	em1 em1	em1@gmail.com	000 000 0000	It is a long established...	ชาย	50,000	
2	em2 em2	em2@gmail.com	222 222 2222	It is a long established...	หญิง	100,000	

Showing 1 to 2 of 2 entries

Previous Next

© Copyright ร้าน ดีดี ฟาร์ม แอนด์ เพ็ชรอินทรีย์. All Rights Reserved

ภาพที่ ก.17 หน้าข้อมูลพนักงาน

อธิบายหมายเลขภาพที่ ก.17 ดังนี้

หมายเลข 1 กดเพื่อเพิ่มรายชื่อพนักงาน

หมายเลข 2 กดเลือกดูจะให้โชว์กี่แถว

หมายเลข 3 ช่องค้นคว้ารายการสินค้า

หมายเลข 4 กดแก้ไขรายชื่อพนักงาน

หมายเลข 5 กดเพื่อดูหน้าถัดไป

The screenshot shows a dashboard titled "รายงานสารสนเทศ" (Information Report) with a sidebar on the left and a main content area. The sidebar contains menu items like "หน้าหลัก", "ข้อมูลหมวดหมู่สินค้า", "ข้อมูลรายการสินค้า", "คลังสินค้า", "ขายสินค้า", "รายงานผู้ดูแล", "ข้อมูลพนักงาน", "รายงานสารสนเทศ", and "รายงานแบบกราฟ". The main content area has a header with "รายงานสารสนเทศ" and a sub-header "หน้าหลัก / รายการผู้ดูแล / รายงานสารสนเทศ / รายงานยอดขายประจำ วัน/เดือน/ปี". Below the header, there are two summary cards: "สรุปยอดขาย (ทั้งหมด)" showing 9 รายการ and "ยอดขายสั่งซื้อสินค้าเข้า (สินค้าเข้าระบบ)" showing 3 รายการ. The main section is titled "รายงานยอดขายประจำ วัน/เดือน/ปี" and contains a table with columns: ลำดับ, เลขที่, วัน/เดือน/ปี, เวลา, and รายงาน. The table has 4 rows of data. Callouts 1-7 point to: 1. A dropdown arrow in the sidebar; 2. A search icon; 3. A refresh icon; 4. A "Show" button; 5. A search input field; 6. An eye icon; 7. A lock icon.

ลำดับ	เลขที่	วัน/เดือน/ปี	เวลา	รายงาน
1	10009	11 เมษายน 2567	16 : 31 น.	[Eye Icon] [Lock Icon]
2	10008	13 มกราคม 2567	11 : 19 น.	[Eye Icon] [Lock Icon]
3	10007	11 มกราคม 2567	18 : 34 น.	[Eye Icon] [Lock Icon]
4	10006	10 มกราคม 2567	18 : 15 น.	[Eye Icon] [Lock Icon]

ภาพที่ ก.18 หน้ารายงานยอดขายประจำวัน/เดือน/ปี

อธิบายหมายเลขภาพที่ ก.18 ดังนี้

- หมายเลข 1 กดเพื่อเลือกวัน/เดือน/ปี
- หมายเลข 2 กดเพื่อค้นหา
- หมายเลข 3 กดเพื่อโหลดหน้าใหม่
- หมายเลข 4 กดเลือกดูจะให้โชว์กี่แถว
- หมายเลข 5 ช่องค้นคว้ารายการสินค้า
- หมายเลข 6 กดเพื่อดูรายการ
- หมายเลข 7 กดเพื่อไปเสร็จ

Dashboard admin admin

**ยอดสินค้าคงเหลือในสต็อก**  
หน้าหลัก / รายการผู้ดูแล / รายงานสารสนเทศ / ยอดสินค้าคงเหลือในสต็อก

ยอดสินค้าคงเหลือในสต็อก

1 → Show → entries Search: 2 →

ลำดับ	รหัสสินค้า	ชื่อสินค้า	ราคา	จำนวนสินค้า
1	1415	เตียง	500	สินค้าหมด
2	1	อาหารสุนัข เพ็ทชุกะพรีเมียม สูตรสุนัขโต (พินธุ์)	280	สินค้าหมด
3	2	อาหารสุนัข เพ็ทชุกะพรีเมียม สูตรลูกสุนัข (ทุกสายพ)	95	สินค้าหมด
4	3	อาหารแมว เพ็ทชุกะพรีเมียม สูตรแมวโต 1.5 KG	280	สินค้าหมด
5	4	อาหารแมว เพ็ทชุกะพรีเมียม สูตรลูกแมว 500G	95	สินค้าหมด
6	5	อาหารสุนัข เพ็ทชุกะพรีเมียม สูตรสุนัขโต (พินธุ์)	280	สินค้าหมด
7	6	ขนมสุนัข เพ็ทชุกะ (พรีเมียม) สลัดชีสเบอร์รี่ ขนาด	42	สินค้าหมด
8	7	ขนมสุนัข เพ็ทชุกะ (พรีเมียม) สลัดชีส ขนาด 75 กรัม	42	สินค้าหมด
9	8	ขนมกรีนแมวเลีย เพ็ทชุกะ: สสแซลมอนและซูชิ ขนาด 6	42	สินค้าหมด
10	9	ขนมกรีนแมวเลีย เพ็ทชุกะ: สกุกาและสัตว์โอบอบแห้ง ข	42	สินค้าหมด

3 →

ภาพที่ ก.19 หน้ารายงานยอดสินค้าคงเหลือในสต็อก

อธิบายหมายเลขภาพที่ ก.19 ดังนี้

หมายเลข 1 กดเลือกดูจะให้โชว์ก็แฉว

หมายเลข 2 ช่องค้นค้ารายการสินค้า

หมายเลข 3 กดเพื่อดูหน้าถัดไป

Dashboard admin admin

**ยอดสินค้าขายดี**  
หน้าหลัก / รายการผู้ดูแล / รายงานสารสนเทศ / ยอดสินค้าขายดี

1 → 2 → 3 → 4 → 5 → 6 → Search →

ลำดับ	รหัสสินค้า	ชื่อสินค้า	ยอดขาย (ชิ้น)
1	5	อาหารสุนัข เพ็ทชุกะพรีเมียม สูตรสุนัขโต (พินธุ์)	20
2	4	อาหารแมว เพ็ทชุกะพรีเมียม สูตรลูกแมว 500G	15
3	10	ปลาเส้นสัตว์เลีย เพ็ทชุกะ: สลัดชีส สำหรับสุนัขและ	11
4	2	อาหารสุนัข เพ็ทชุกะพรีเมียม สูตรลูกสุนัข (ทุกสายพ)	5
5	1	อาหารสุนัข เพ็ทชุกะพรีเมียม สูตรสุนัขโต (พินธุ์)	2

Showing 1 to 5 of 5 entries 7 → Prev Next

© Copyright สันต์ ด้ฒพันธ์ แพนธ์เน็ท. All Rights Reserved

ภาพที่ ก.20 หน้ารายงานยอดสินค้าขายดี



อธิบายหมายเลขภาพที่ ก.20 ดังนี้

หมายเลข 1 กดเลือกวันเดือนปี

หมายเลข 2 กดเลือกวันเดือนปี

หมายเลข 3 กดเพื่อค้นหา

หมายเลข 4 กดเพื่อโหลดหน้าใหม่

หมายเลข 5 กดเลือกดูจะให้โชว์กี่แถว

หมายเลข 6 ช่องค้นค้ำรายการสินค้า

หมายเลข 7 กดเพื่อดูหน้าถัดไป